


"Gør det selv" dialogkort.

- 👍 Er det ikke muligt at få trykt kortene, kan de sagtens printes fra en almindelig A4 printer
- 👍 Kortene her er placeret på en A4 side.
- 👍 Print dem ud, klip siden midt over – der er placeret 2 kort på hver A4 side. Fold derefter alle kort, så de får en for-og bagside.



Spillebrikker

- 👍 Klip de fem brikker ud. De skal bruges på spillepladen på næste side.

"Kan slet ikke
genkende
citatet"

1

2

3

4

5

"Kan helt
genkende
citatet"

Kollegaskab

Kort nr. 1



KLIP LANGS DENNE STREG

FOLD LANGS DENNE STREG



Temaet: "Kollegaskab" lægger op til dialoger om forskellige måder at hjælpe hinanden i situationer med et stort arbejdspress. Den Danske Ordbog definerer "pres" som et kraftigt, vedvarende tryk. Her betyder arbejdspress oplevelsen af i længere tid at være overbebyrdet, som kan mærkes som en spænding i kroppen.



Introduktionskort: Runde 1

Kort nr. 2



Kollegaskab

FOLD LANGS DENNE STREG



Første runde består af tre kort med hverdagsituationer og nogle svar. Ordstyreren læser kort 1.A. Første person fortæller, hvilket svar der passer bedst, og begrundet sit valg. Det er tilladt at angive, at begge eller ingen svar passer. Turen går videre, indtil alle har svaret, inklusiv ordstyreren. Dernæst læses de næste kort.





Kort nr. 3

Kort 1.A

Kollegaskab

FOLD LANGS DENNE STREG

- 👍 Du er frustreret over, at du skal gå på kompromis med din faglighed (Du kan ikke løse dine opgaver, som du gerne vil). Hvilket svar vedr. forskellige former for hjælp passer bedst på dig?
- 📣 Mine kollegaer skal først og fremmest lytte, når jeg lufter mine frustrationer
- 📣 Mine kollegaer skal komme med et løsningsforslag
- 📣 Mine kollegaer skal give mig plads til at finde en løsning (Holde sig væk)



Kort nr. 4

Kort 1.B

Kollegaskab

FOLD LANGS DENNE STREG

- 👍 Hvilke af disse citater passer bedst på, hvordan andre kan hjælpe dig i situationer, hvor du oplever et stort arbejdspress?
- 📣 Det er rart, at mine kollegaer tilbyder deres hjælp og kommer med gode råd, uden at jeg har bedt om det
- 📣 Jeg skal nok selv sige til, hvis jeg har brug for hjælp



KLIP LANGS DENNE STREG

KLIP LANGS DENNE STREG






Kort nr. 5

Kort 1.C

Kollegaskab

FOLD LANGS DENNE STREG

-  Din kollega skal gøre dig opmærksom på en faglig fejl, som du ikke er klar over, at du har begået. Hvordan foretrækker du at få det at vide?
-  Jeg foretrækker, at min kollega lader være med at sige tingene alt for direkte (Er nænsom; "går lidt rundt om den varme grød")
-  Jeg foretrækker, at min kollega påpeger fejlen direkte (Går lige til sagen)



KLIP LANGS DENNE STREG




Kort nr. 6

Viden: Runde 1

Kollegaskab

FOLD LANGS DENNE STREG

-  Det er forskelligt fra person til person, om man gerne vil have hjælp fra en kollega, uden at man selv har bedt om det. For nogle er det en lettelse og udtryk for interesse, hvis en kollega uopfordret kommer og tilbyder at tage en opgave. Andre kan derimod opfatte uopfordret hjælp som en belastning.





FOLD LANGS DENNE STREG



Anden runde består af kort med citater. Alle placerer på samme tid deres brik på spillepladen. Ordstyreren læser citatet fra kort 2.A. Vækker citatet meget stor genkendelse, placeres brikken på 5-tallet. Vækker citatet slet ingen genkendelse, placeres brikken på felt 1-tallet osv. På skift begrundes valgene. Dernæst læses de næste kort.



FOLD LANGS DENNE STREG



“Det er en hjælp at høre fra andre, at de også synes, at tingene er svære”.






FOLD LANGS DENNE STREG



“Hvis jeg oplever et fagligt problem, kan det hjælpe at få input fra en kollega ift. mulige løsninger”.



FOLD LANGS DENNE STREG



“Jeg lader tit være med at bede om hjælp fra en kollega, selv om jeg har brug for det”.



KLIP LANGS DENNE STREG

KLIP LANGS DENNE STREG

Viden: Runde 2

Kollegaskab

Kort nr. 11



KLIP LANGS DENNE STREG

FOLD LANGS DENNE STREG



100 medarbejdere har svaret på, om de tit lader være med at bede om hjælp fra en kollega, selv om de har brug for det. 45 procent svarede, at det passer præcist eller nogenlunde. Der kan være flere grunde til, at det er svært at bede om hjælp. Man kan frygte for at få et nej, være usikker på, om det er rimeligt at bede om hjælp, eller være bange for at blive opfattet negativt, eller være til besvær.



Introduktionskort: Runde 3

Kollegaskab

Kort nr. 12



KLIP LANGS DENNE STREG

FOLD LANGS DENNE STREG



Tredje runde består af åbne spørgsmål omkring kollegaskab. Ordstyreren læser kort 3.A, og første person svarer. De øvrige får mulighed for at stille uddybende spørgsmål. Turen går videre, indtil alle har svaret, inklusiv ordstyreren. Dernæst læses de næste kort.





Kort nr. 13

Kort 3.A

Kollegaskab

FOLD LANGS DENNE STREG



Hvad, synes du, kendetegner en god kollega?



Fortæl om en god oplevelse du har haft med en eller flere af dine kollegaer.



Kort nr. 14

Kort 3.B

Kollegaskab

FOLD LANGS DENNE STREG



Hvordan hjælper du dine kollegaer i hverdagen?



Kom med et eksempel, hvor du hjalp en kollega.



KLIP LANGS DENNE STREG

KLIP LANGS DENNE STREG



Kort nr. 15

Kort 3.C

Kollegaskab

FOLD LANGS DENNE STREG



Her er et citat fra en medarbejder: *“Det er vigtigt at hjælpe kollegaer, men det er også vigtigt at tale om, at der er grænser for, hvor meget det er muligt at støtte kollegaer.”*



Hvad tænker du om dette citat?



Hvordan mener du at kollegaer og ledere kan tage højde for, at der er grænser for hvor meget, man kan hjælpe hinanden?



Kort nr. 16

Viden: Runde 3

Kollegaskab

FOLD LANGS DENNE STREG




“Jeg har tænkt over ordsproget: Vær mod andre som du ønsker, de skal være mod dig. Den holder jo ikke rigtig, for vi har jo meget forskellige ønsker og måder at blive anerkendt”. Sådan siger en medarbejder og peger på, at det er vigtigt at tale om forventninger til hinanden.





FOLD LANGS DENNE STREG

- 👍 Alle besvarer på skift det første spørgsmål. Dernæst drøftes det andet spørgsmål i fællesskab. Noter evt. jeres svar.
- 📣 **Spørgsmål 1:** Hvad interesserede dig mest ved dialogerne, og er der noget, der overraskede dig?
- 📣 **Spørgsmål 2:** Kom med forslag til, hvad I kan gøre fremadrettet for at understøtte et kollegaskab med plads til forskelligheder.



FOLD LANGS DENNE STREG

- 👍 Temaet: "Anerkendelse" lægger op til dialoger om forskellige veje til at bringe anerkendelse i spil på en arbejdsplads. Anerkendelse er ikke det samme som ros, selv om ros kan være vigtig for at føle sig anerkendt. Her betyder anerkendelse at se andre, og at blive set af andre. Man kan kun anerkende én, der selv er anerkendt, skriver filosofen Hegel, og peger på, at en anerkendelse skal modtages.





Kort nr. 19

Introduktionskort: Runde 1

Anerkendelse

FOLD LANGS DENNE STREG

- 👍 Første runde består af tre kort med hverdagsituationer og nogle svar. Ordstyreren læser kort 1.A. Første person fortæller, hvilket svar der passer bedst, og begrundet sit valg. Det er tilladt at angive, at begge eller ingen svar passer. Turen går videre, indtil alle har svaret, inklusiv ordstyreren. Dernæst læses de næste kort.



Kort nr. 20

Kort 1.A

Anerkendelse

FOLD LANGS DENNE STREG

- 👍 I vil gerne sætte fokus på anerkendelse i kollegagruppen. Hvilket af disse svar passer bedst på, hvordan du gerne vil anerkendes?
- 📣 Jeg foretrækker at få anerkendelse for mine faglige kompetencer
- 📣 Jeg foretrækker at få anerkendelse for mine personlige kompetencer
- 📣 Jeg foretrækker at få anerkendelse for både mine faglige og personlige kompetencer



KLIP LANGS DENNE STREG

KLIP LANGS DENNE STREG







Kort nr. 21

Kort 1.B

Anerkendelse

FOLD LANGS DENNE STREG

-  Hvilke af disse udtalelser omkring anerkendelse passer bedst på dig?
-  Jeg vil gerne have anerkendelse løbende - uanset om jeg har udført en konkret arbejdsopgave eller ej
-  Jeg vil gerne have anerkendelse løbende - men kun i forbindelse med en konkret arbejdsopgave
-  Jeg har ikke brug for løbende anerkendelse







Kort nr. 22

Kort 1.C

Anerkendelse

FOLD LANGS DENNE STREG

-  Hvem er det vigtigst for dig at få anerkendelse fra?
-  Kollegaer
-  Nærmeste leder
-  Borgerne/brugerne/børnene osv.



KLIP LANGS DENNE STREG

KLIP LANGS DENNE STREG



Kort nr. 23

Viden: Runde 1

Anerkendelse

FOLD LANGS DENNE STREG



Selv om vi er fælles om at have behov for anerkendelse, så opfatter vi anerkendelse forskelligt. Vi kan derfor ikke tage for givet, at en anerkendelse også bliver modtaget som en anerkendelse. Derfor er det vigtigt at have dialoger om anerkendelse på en arbejdsplads.



Kort nr. 24

Introduktionskort: Runde 2

Anerkendelse

FOLD LANGS DENNE STREG



Anden runde består af kort med citater. Alle placerer på samme tid deres brik på spillepladen. Ordstyreren læser citatet fra kort 2.A. Vækker citatet meget stor genkendelse, placeres brikken på 5-tallet. Vækker citatet slet ingen genkendelse, placeres brikken på felt 1-tallet osv. På skift begrundes valgene. Dernæst læses de næste kort.



KLIP LANGS DENNE STREG

KLIP LANGS DENNE STREG



Kort nr. 25

Kort 2.A

Anerkendelse

FOLD LANGS DENNE STREG



"Anerkendelse for mig er også, at andre viser interesse for mig som privatperson, f.eks. spørger ind til, hvordan det går med mine børn".



Kort nr. 26

Kort 2.B

Anerkendelse

FOLD LANGS DENNE STREG



"Jeg kan mærke en forskel på min modtagelighed for anerkendelse, alt efter hvor fagligt udfordret og usikker jeg føler mig".



KLIP LANGS DENNE STREG

KLIP LANGS DENNE STREG



Kort nr. 27

Kort 2.C

Anerkendelse

FOLD LANGS DENNE STREG



"Anerkendelse er også små ord som "godt gået", for så føler jeg mig set og værdsat i hverdagen".



Kort nr. 28

Viden: Runde 2

Anerkendelse

FOLD LANGS DENNE STREG



Der er forskel på, hvad man forbinder med anerkendelse. For nogle er anerkendelse at blive bemærket i dagligdagen eller at møde forståelse, f.eks. ved at andre siger: "Jeg kan godt se, at der er mange opgaver", eller: "Sikke du knokler". For andre er anerkendelse i højere grad knyttet sammen med en opgaveløsning.



KLIP LANGS DENNE STREG

KLIP LANGS DENNE STREG



Kort nr. 29

Introduktionskort: Runde 3

Anerkendelse

FOLD LANGS DENNE STREG

- 👍 Tredje runde består af åbne spørgsmål omkring anerkendelse. Ordstyreren læser kort 3.A, og første person svarer. De øvrige får mulighed for at stille uddybende spørgsmål. Turen går videre, indtil alle har svaret, inklusiv ordstyreren. Dernæst læses de næste kort.



Kort nr. 30

Kort 3.A

Anerkendelse

FOLD LANGS DENNE STREG

- 👍 Hvad forbinder du med anerkendelse og hvad forbinder du IKKE med anerkendelse?
- 📣 Fortæl om en situation, hvor du har følt dig anerkendt.



KLIP LANGS DENNE STREG

KLIP LANGS DENNE STREG



Kort nr. 31

Kort 3.B

Anerkendelse

FOLD LANGS DENNE STREG

- 👍 Hvordan anerkender du dine kollegaer? (Til ledere: Hvordan anerkender du dine medarbejdere?)
- 📣 Kom med et eksempel på en situation, hvor du anerkendte en kollega (Til ledere: Kom med et eksempel på en situation, hvor du anerkendte en medarbejder)



Kort nr. 32

Kort 3.C

Anerkendelse

FOLD LANGS DENNE STREG

- 👍 En medarbejder beskriver anerkendelse på følgende måde:
"Anerkendelse for mig er også, at der bliver lagt mærke til de udfordringer, jeg har. Altså at det bliver anerkendt, at der er nogle ting, jeg ikke kan".
- 📣 Hvad tænker du om citatet?
- 📣 Hvis anerkendelse også handler om at tage højde for det, du ikke kan, hvordan foretrækker du, at en leder og en kollega gør dette?



KLIP LANGS DENNE STREG

KLIP LANGS DENNE STREG



Viden: Runde 3

Anerkendelse

FOLD LANGS DENNE STREG



“Mit dilemma er ofte: Hvor meget kan medarbejderen tåle. For jeg vil jo ikke presse for meget, men omvendt skal vi også stille krav”. Her sætter en leder fokus på en vigtig afvejning. Der findes ikke et entydigt svar, for det er individuelt, hvor grænserne går. Derfor er det vigtigt at have dialoger om dette.



KLIP LANGS DENNE STREG



Handlingskort

Anerkendelse

FOLD LANGS DENNE STREG



Alle besvarer på skift det første spørgsmål. Dernæst drøftes det andet spørgsmål i fællesskab. Noter evt. jeres svar.



Spørgsmål 1: Hvad interesserede dig mest ved dialogerne, og er der noget, der overraskede dig?



Spørgsmål 2: Kom med forslag til, hvad I kan gøre fremadrettet for at understøtte et anerkendende arbejdsfællesskab.



Moralske konflikter

Kort nr. 35



KLIP LANGS DENNE STREG

FOLD LANGS DENNE STREG



Temaet: "Moralske konflikter" lægger op til dialoger om forskellige måder at håndtere og opleve situationer, hvor der er en konflikt mellem egne krav til, hvordan man fagligt vil udføre arbejdet, og hvad der er muligt.



Introduktionskort: Runde 1

Kort nr. 36



Moralske konflikter

FOLD LANGS DENNE STREG



Første runde består af tre kort med hverdagsituationer og nogle svar. Ordstyreren læser kort 1.A. Første person fortæller, hvilket svar der passer bedst, og begrundet sit valg. Det er tilladt at angive, at begge eller ingen svar passer. Turen går videre, indtil alle har svaret, inklusiv ordstyreren. Dernæst læses de næste kort.








Kort nr. 37

Kort 1.A

Moralske konflikter

FOLD LANGS DENNE STREG

-  I situationer, hvor du bliver pålagt at skulle gå på kompromis med kvaliteten i dit arbejde, hvilke af disse to handlinger hjælper dig bedst?
-  Det hjælper at få talt om, hvad der bekymrer mig
-  Det hjælper at få tid for mig selv






Kort nr. 38

Kort 1.B

Moralske konflikter

FOLD LANGS DENNE STREG

-  Du oplever et stort arbejdspress. Hvilke af disse udtalelser passer bedst på, hvordan du foretrækker at få hjælp?
-  Jeg foretrækker at prioritere mine egne opgaver
-  Det kan være en hjælp, at andre prioriterer for mig



KLIP LANGS DENNE STREG

KLIP LANGS DENNE STREG




Kort nr. 39

Kort 1.C

Moralske konflikter

FOLD LANGS DENNE STREG

 I situationer, hvor du ikke kan leve op til dine egne eller andres forventninger, hvilke af disse måder at reagere på passer bedst på dig?

 Jeg trækker mig, når jeg er presset

 Jeg reagerer udadvendt, når jeg er presset

 Jeg knokler igennem




Kort nr. 40

Viden: Runde 1

Moralske konflikter

FOLD LANGS DENNE STREG

 Nogle håndterer moralske konflikter ved at forsøge at "bagatellisere problemet", dvs. forsøge at gøre problemet mindre, enten ved at løse det eller ved at forsøge at tænke på andre ting. Andre håndterer moralske konflikter ved at tale om problemet og italesætte de elementer, der ikke kan løses.





Kort nr. 41

Introduktionskort: Runde 2

Moralske konflikter

FOLD LANGS DENNE STREG



Anden runde består af kort med citater. Alle placerer på samme tid deres brik på spillepladen. Ordstyreren læser citatet fra kort 2.A. Vækker citatet meget stor genkendelse, placeres brikken på 5-tallet. Vækker citatet slet ingen genkendelse, placeres brikken på felt 1-tallet osv. På skift begrundes valgene. Dernæst læses de næste kort.



Kort nr. 42

Kort 2.A

Moralske konflikter

FOLD LANGS DENNE STREG



“Jeg kan godt bekymre mig om, hvorvidt jeg har trådt andre over tæerne, ved noget, jeg har sagt eller gjort”.



KLIP LANGS DENNE STREG

KLIP LANGS DENNE STREG



Kort nr. 43

Kort 2.B

Moralske konflikter

FOLD LANGS DENNE STREG



"Jeg kunne tænke mig, at vi kunne blive bedre til at tale åbent om vores tvivl og usikkerhed".



Kort nr. 44

Kort 2.C

Moralske konflikter

FOLD LANGS DENNE STREG



"Jeg kan godt tænke på, om andre taler om mig bag min ryg"



KLIP LANGS DENNE STREG

KLIP LANGS DENNE STREG

Viden: Runde 2

Moralske konflikter

Kort nr. 45



FOLD LANGS DENNE STREG



100 medarbejdere har besvaret spørgsmålene 2.A og 2.C. På spørgsmålet: *"Jeg kan godt bekymre mig om, hvorvidt jeg har trådt andre over tæerne, ved noget jeg har sagt eller gjort"*, svarede 57 procent, at det passede præcist eller nogenlunde. På spørgsmålet: *"Jeg kan godt tænke på, om andre taler om mig bag min ryg"*, svarede 30 procent, at det passede præcist eller nogenlunde.



KLIP LANGS DENNE STREG

Introduktionskort: Runde 3

Moralske konflikter

Kort nr. 46



FOLD LANGS DENNE STREG



Tredje runde består af åbne spørgsmål omkring moralske konflikter. Ordstyreren læser kort 3.A, og første person svarer. De øvrige får mulighed for at stille uddybende spørgsmål. Turen går videre, indtil alle har svaret, inklusiv ordstyreren. Dernæst læses de næste kort.





Kort nr. 47

Kort 3.A

Moralske konflikter

FOLD LANGS DENNE STREG



I hvilke situationer kan du opleve moralske konflikter, dvs. en konflikt mellem hvordan du gerne vil udføre arbejdet, og hvad der er muligt?



Hvad bekymrer du dig om?



KLIP LANGS DENNE STREG



Kort nr. 48

Kort 3.B

Moralske konflikter

FOLD LANGS DENNE STREG



Hvad kendetegner situationer på en arbejdsplads, hvor du er tryk?



Hvad dæmper din usikkerhed og giver en "ro i maven"?





Kort nr. 49

Kort 3.C

Moralske konflikter

FOLD LANGS DENNE STREG

👍 Her er et citat fra en medarbejder: *“Jeg har ikke nogen ambitioner om at være fejlfri, for så har jeg da tabt på forhånd”.*

📣 Hvad tænker du om citatet?

📣 Hvordan kan andre hjælpe dig til at turde fejle? (Hvis du ikke mener, at det er relevant, så angiv dette)



Kort nr. 50

Viden: Runde 3

Moralske konflikter




FOLD LANGS DENNE STREG

👍 *“Når du skriver moralske konflikter, får jeg en klump i halsen. Jeg føler mig ramt. Men det er rart, at der bliver sat ord på de utilstrækkelighedsfølelser, jeg bilder mig selv ind, at jeg står alene med”.* Sådan siger en medarbejder. Selv om det i hverdagen ikke er muligt at ændre rammerne, så kan et stærkt arbejdsfællesskab og dialoger i dagligdagen ændre på følelsen af at stå alene.





FOLD LANGS DENNE STREG


-  Alle besvarer på skift det første spørgsmål. Dernæst drøftes det andet spørgsmål i fællesskab. Noter evt. jeres svar.
-  **Spørgsmål 1:** Hvad interesserede dig mest ved dialogerne, og er der noget, der overraskede dig?
-  **Spørgsmål 2:** Kom med forslag til, hvad ledere og medarbejdere kan gøre fremadrettet for at håndtere moralske konflikter i et arbejdsfællesskab?



KLIP LANGS DENNE STREG



FOLD LANGS DENNE STREG

-  Temaet: "Ledelse" lægger op til dialoger om forskellige former for ledelsesmæssig støtte. Kortene kan drøftes i grupper, hvor lederen sidder og lytter, eller I kan bringe udvalgte kort i spil ved MUS-samtaler.





Kort nr. 53

Introduktionskort: Runde 1

Ledelse

FOLD LANGS DENNE STREG



Første runde består af tre kort med hverdagsituationer og nogle svar. Ordstyreren læser kort 1.A. Første person fortæller, hvilket svar der passer bedst, og begrundet sit valg. Det er tilladt at angive, at begge eller ingen svar passer. Turen går videre, indtil alle har svaret, inklusiv ordstyreren. Dernæst læses de næste kort.



Kort nr. 54

Kort 1.A

Ledelse

FOLD LANGS DENNE STREG



Du bruger mere tid på opgaverne end rammerne tillader. Hvilke af disse udsagn passer bedst på, hvordan din leder kan hjælpe dig i sådan en situation.



Min leder skal lytte



Min leder skal hjælpe med en løsning



Min leder skal hjælpe til at jeg selv kan finde en løsning



KLIP LANGS DENNE STREG

KLIP LANGS DENNE STREG




Kort nr. 55

Kort 1.B

Ledelse

FOLD LANGS DENNE STREG

-  Hvis der skal ske store forandringer i dit arbejde, hvordan foretrækker du at få det at vide:
-  Jeg vil gerne have det at vide i god tid, så jeg kan forberede mig
-  Jeg vil gerne have det at vide kort før det er aktuelt, så jeg ikke skal bekymre mig om det



KLIP LANGS DENNE STREG






Kort nr. 56

Kort 1.C

Ledelse

FOLD LANGS DENNE STREG

-  Du har haft en samtale med din leder omkring et fagligt problem, og I har fundet en løsning. Hvilket udsagn passer bedst på dig?
-  Jeg kan godt lide, at min leder løbende følger op på, hvordan jeg klarer mine opgaver
-  Jeg har ikke brug for, at min leder kommer, hvis jeg ikke har bedt om det





Kort nr. 57

Viden: Runde 1

Ledelse

FOLD LANGS DENNE STREG



100 medarbejdere har svaret på, hvilken form for ledelse de foretrækker, efter der er fundet en løsning på et fagligt problem. 43 procent svarede, at de foretrækker en leder, der følger op. 57 procent svarede, at de ikke har brug for opfølgning fra en leder, hvis de ikke selv har bedt om det.



Kort nr. 58

Introduktionskort: Runde 2

Ledelse

FOLD LANGS DENNE STREG



Anden runde består af kort med citater. Alle placerer på samme tid deres brik på spillepladen. Ordstyreren læser citatet fra kort 2.A. Vækker citatet meget stor genkendelse, placeres brikken på 5-tallet. Vækker citatet slet ingen genkendelse, placeres brikken på felt 1-tallet osv. På skift begrundes valgene. Dernæst læses de næste kort.



KLIP LANGS DENNE STREG

KLIP LANGS DENNE STREG



Kort nr. 59

Kort 2.A

Ledelse

FOLD LANGS DENNE STREG



"Hvis jeg har lavet en fejl, som min leder skal påpege, så foretrækker jeg at lederen tager hensyn til, at det kan være svært at modtage kritik og lader være med at sige tingene alt for direkte".



Kort nr. 60

Kort 2.B

Ledelse

FOLD LANGS DENNE STREG



"Det er vigtigt at min leder fortæller om det, der kommer ovenfra, dvs. om rammerne for opgaverne".



KLIP LANGS DENNE STREG



Kort nr. 61

Kort 2.C

Ledelse

FOLD LANGS DENNE STREG



“Det er dejligt, når min leder er opsøgende og kommer af sig selv, så jeg ikke behøver at ringe efter min leder”.



KLIP LANGS DENNE STREG



Kort nr. 62

Viden: Runde 2

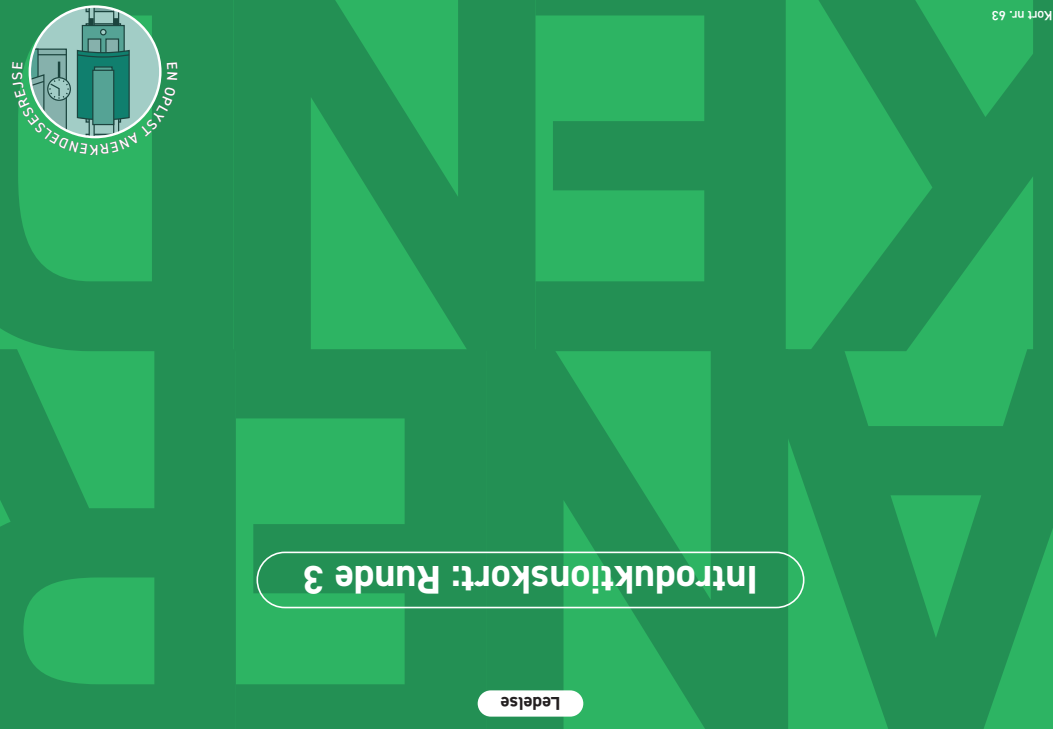
Ledelse

FOLD LANGS DENNE STREG




Det er menneskeligt at tvivle på, om tingene er gjort godt nok. Derfor er det for mange medarbejdere rart at få at vide, at man er “på rette vej”. For nogle kan det også være en stor støtte, hvis en leder uopfordret spørger til, hvordan det går. Andre bryder sig ikke om at blive spurgt om dette.







FOLD LANGS DENNE STREG

-  Tredje runde består af åbne spørgsmål omkring ledelse. Ordstyreren læser kort 3.A, og første person svarer. De øvrige får mulighed for at stille uddybende spørgsmål. Turen går videre, indtil alle har svaret, inklusiv ordstyreren. Dernæst læses de næste kort.



FOLD LANGS DENNE STREG

-  Hvad synes du kendetegner god ledelse?
-  Kom med et eksempel på en god ledelse.






Kort nr. 65


Kort 3.B

Ledelse

FOLD LANGS DENNE STREG

 Nogle medarbejdere foretrækker at blive inddraget i beslutningerne, hvorimod andre synes, det er en lettelse, at beslutninger træffes af andre.

 Hvordan vil du gerne inddrages?

 Kom med et eksempel på en situation, hvor du blev inddraget. (Til ledere: Kom med et eksempel på en situation, hvor du inddrog medarbejdere).




Kort nr. 66

Kort 3.C

Ledelse

FOLD LANGS DENNE STREG

 Her er et citat fra en leder: *“Anerkendelse må gå begge veje. Ledere har også brug for anerkendelse fra medarbejderne, så vi ved, om vi er på rette spor”.*

 Hvad tænker du om citatet?

 Hvis du er enig i, at anerkendelse skal gå begge veje, hvad kan du så gøre for at understøtte sådan en proces?



KLIP LANGS DENNE STREG

KLIP LANGS DENNE STREG

Viden: Runde 3

Ledelse

Kort nr. 67



KLIP LANGS DENNE STREG

FOLD LANGS DENNE STREG



“Det, jeg troede, var en hjælp, det er faktisk blevet et angreb”.

Sådan siger en leder og peger på, at der er forskellige måder at fortolke en feedback. For nogle er en lyttende leder en stor støtte, fordi det kan få medarbejderen til at føle sig bekræftet og forstået. For andre er en resultatorienteret leder en støtte.



KLIP LANGS DENNE STREG

Handlingskort

Ledelse

Kort nr. 68



FOLD LANGS DENNE STREG



Alle, inklusiv lederen, besvarer på skift det første spørgsmål. Dernæst drøftes det andet spørgsmål i fællesskab. Noter evt. jeres svar.



Spørgsmål 1: Hvad interesserede dig mest ved dialogerne, og er der noget, der overraskede dig?



Spørgsmål 2: Kom med forslag til, hvordan I fremover kan samarbejde om en ledelse, der kan målrettes den enkelte medarbejders behov.

